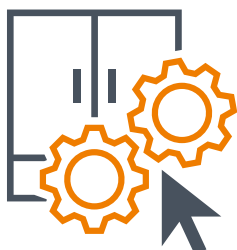
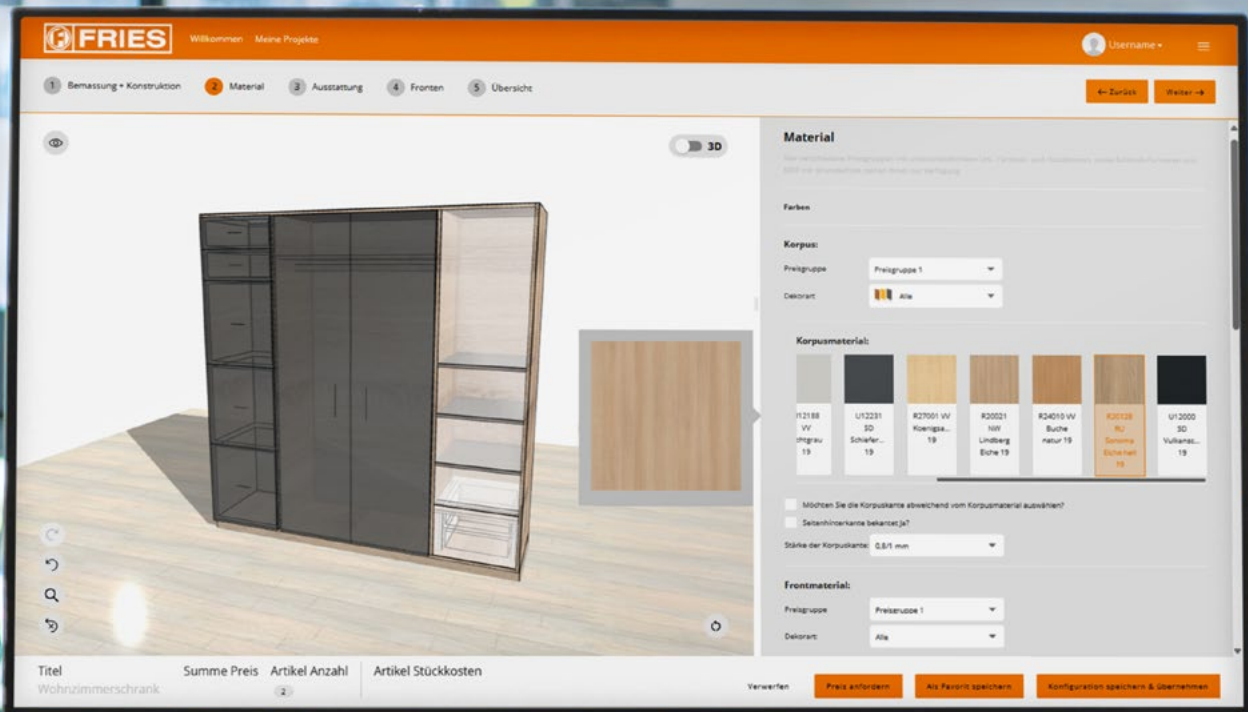


# Schnell & einfach

# Individuelle Möbel planen



## FRIES Möbelplaner

geplant – gebaut – geliefert!



**FRIES Möbelplaner**  
geplant – gebaut – geliefert!

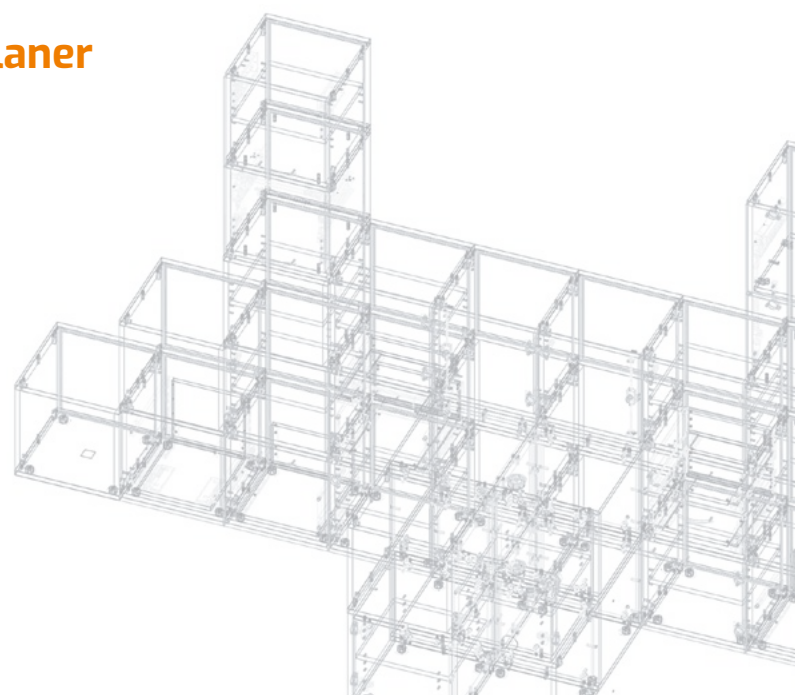
Mit unserem kostenfreien **FRIES Möbelplaner** setzen Sie Ihre Möbelideen schnell, einfach und professionell um!

Der FRIES Möbelplaner basiert auf einem vollwertigen CAD-Programm. Dies ermöglicht Ihnen eine professionelle Planung und Visualisierung Ihres Möbelstückes. Durch das integrierte Angebotstool haben Sie jederzeit die aktuellen Kosten Ihres Möbelstückes im Blick. Als Material stehen Ihnen ausgewählte Dekore der FRIESland

Kollektion sowie zahlreiche Beschläge zur Verfügung. Weitere Dekore sind in einem auf Anfrage nachgereichtem Angebot möglich!

Gefertigt wird in unserem modernen Konfektionszentrum in Brandenburg und die Auslieferung erfolgt über die FRIES Logistik.

[www.fries24.de/mobelplaner](http://www.fries24.de/mobelplaner)



## So funktioniert's



### Einloggen

Loggen Sie sich im FRIES24 Webshop ein und gehen Sie über „FRIES-WELTEN und Konfiguratoren“ auf den FRIES Möbelplaner.



### Planung

Planen Sie Ihre Möbelidee aus zahlreichen Vorlagen oder mit unserem neuen Korpus mit individueller Innenaufteilung. Greifen Sie auf verschiedene Dekore und ein großes Portfolio von Beschlägen zu.



### Preisfindung

Bereits während der Planung wird Ihnen Ihr Preis für den aktuellen Stand des Möbelstücks angezeigt. So haben Sie jederzeit die Kosten im Blick. Zusätzlich können Sie sich ein detailliertes Angebot als PDF-Download generieren.



### Freigabe

Bei Bestellung bekommen Sie eine schriftliche Freigabe inklusive Zeichnung zur Prüfung.



### Produktion

Die Fertigungszeit beträgt zwei bis vier Wochen (die aktuelle Fertigungszeit bei Bedarf bitte persönlich erfragen) – sie beginnt nach Ihrer schriftlichen Freigabe und unserer Rückbestätigung.



### Abholung oder Lieferung

Die Auslieferung dauert ca. 2-4 Tage. Wir melden uns zwecks eines Ausliefertermins bei Ihnen.

**i Sie haben Fragen? Unser Möbelplaner Team hilft Ihnen gerne weiter!**





## Plattenkonfektion

Bitte benutzen Sie unsere **Excel-Dateiformatvorlage** aus dem **Download-bereich auf FRIES24.de** als Zuschnittsliste: Einzelne Teile zugeschnitten und bekantet, in 8/16/19/25 mm melaminharzbeschichtete Spanplatte, mit 0,8 mm oder 2 mm ABS-Kante.

**Verbundelemente und andere Plattenwerkstoffe auf Anfrage.**

## Arbeitsplattenkonfektion

- Zuschnitt und Bekantung erstellter Arbeitsplatten mit Postformingkante
- Inkl. weiterer Bearbeitungen wie Ausschnitte, Schrägschnitte, Rundungen, Arbeitsplattenstößen

**Bekantet wird mit 0,6 mm HPL- und 0,8 mm / 2 mm ABS-Kanten.**

## Fugenbilder in den Fronten

Wir haben standardmäßig außen ein Fugenbild von 2 mm, Mittelfugen von 4 mm – diese lassen sich aber variabel konfigurieren.

## Rückwandverbindungen

Rückwände werden genietet, genietet und geschraubt, teils auch mit dicker Rückwand gedübelt, jeweils so wie in den konfigurierten Möbeln zu sehen. Rückwände sind 8 mm dick und springen 12 mm von der Korpusrückwand ein. Somit gehen 20 mm in der Korpustiefe durch die Rückwand verloren.

## Lochreihen

Lochreihen und Einzellochbohrungen sind jeweils entsprechend in der Menüführung konfigurierbar.

- Bohrungen D=5 mm
- 32 mm Raster
- Teils auch 5er Streulochbohrungen

## Rücksprünge von Fach- und Einlegeböden

Rücksprünge im Konfigurator sichtbar. Einlegeböden springen grundsätzlich mind. 3 mm von der Korpusvorderkante zurück, bei Fronten mit Drehstangenschlössern bspw. auch noch weiter. Feste Fachböden haben vorne keinen Rücksprung.

## Kantenausbildung

Sie können auswählen zwischen 0,8 mm und 2 mm ABS-Kanten mit PU-Verleimung und bei Arbeitsplatten zusätzlich noch mit HPL-Umleimer.

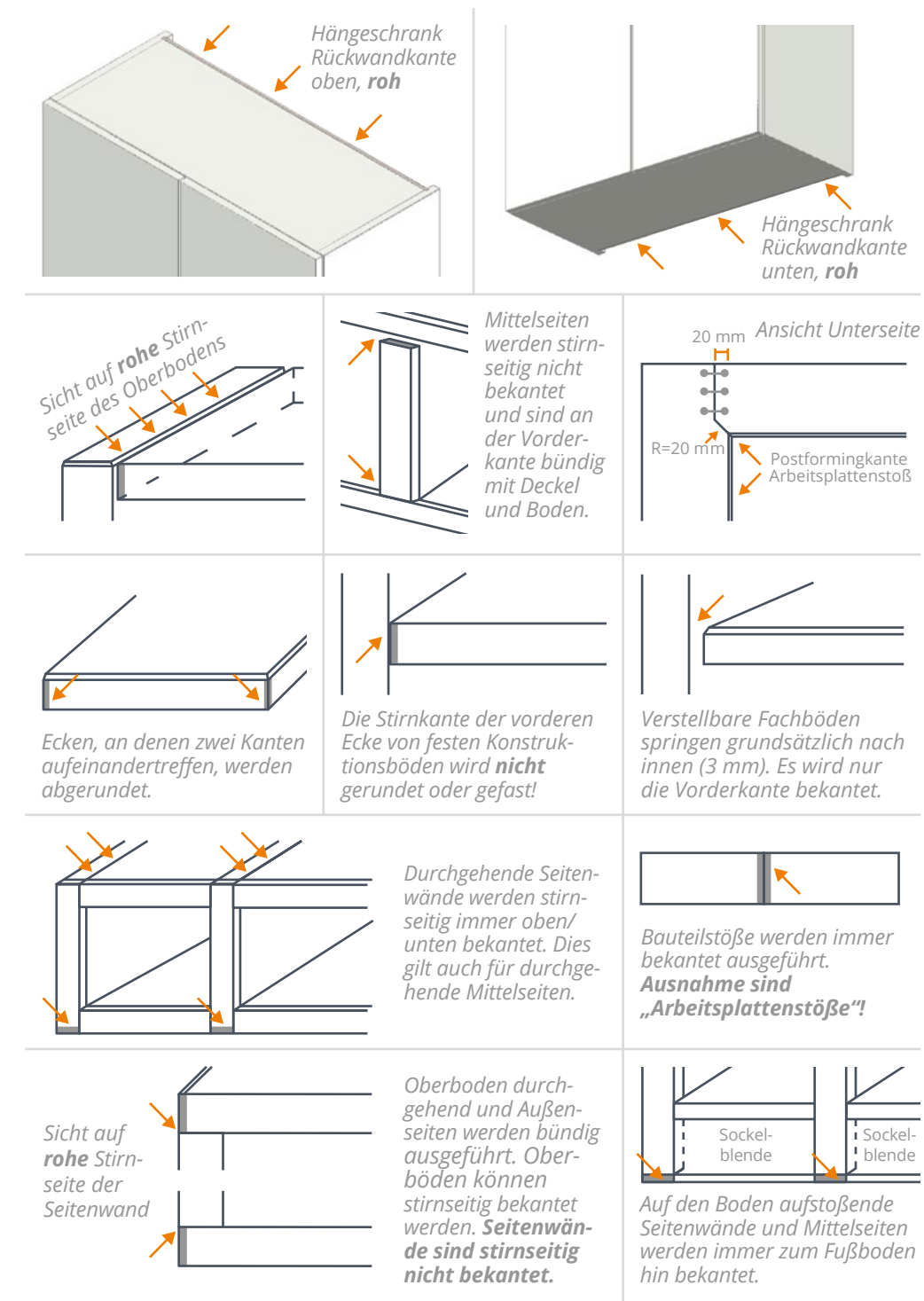
- **Hinterkanten** können wahlweise bekantet werden (Nutzen Sie die Auswahlmöglichkeit).
- **Rollcontainer** werden umlaufend bekantet.
- **Fach- und Einlegeböden** werden nur an der Vorderkante bekantet.
- **Seitlich durchgehende Böden** werden vorn und stirnseitig bekantet.
- **Durchgehende Korpusseiten**, auch durchgehende Mittelseiten, werden an der Vorderkante und den Stirnkanten bekantet.
- **Zwischenliegende Korpusseiten und Mittelseiten** werden nur an der Vorderkante bekantet.
- **Rückwände**, insbesondere 8 mm dicke Rückwände, bspw. bei Hängeschränken, werden standardmäßig nicht bekantet.

Skizzen zur Ausführung von Stoßfugen/Kanten finden Sie auf Seite 5.

## Stoßfugen

Bauteilstöße von Korpusboden/-deckel zu Seitenwänden, Mittelseiten und Konstruktionsböden werden kanten- und flächenbündig ausgeführt. Die Enden einer bekanteten Kante eines Bauteils werden nur stirnseitig schräg/abgerundet gefräst, wenn an der Bauteilecke zwei angeleimte Kanten aufeinanderstoßen.

Um an den Stoßfugen unerwünschte Einblicke auf das rohe Trägermaterial zu vermeiden, empfehlen wir, Abdeckplatten oder Abdeckwangen mit einzuplanen.



Zum Möbelplaner



Bei Fragen wenden Sie sich gerne an unser Möbelplaner Fachteam.





## Drehtüren

Max. Abmessungen (HxB)=2300x600 mm

## Sockelausbildung

In der Höhe variabel konfigurierbar, mit Korpusstellfüßen, Sockelclips und Sockelblende (Sockelblende zusätzlich zu Korpus als Artikel auswählen und konfigurieren!). Korpusstellfüße müssen kundenseitig angeschraubt werden, bei individueller Innenaufteilung kann der Sockelfuß bereits korrekt vorgebohrt positioniert werden.

## Beschlagssysteme

- Blum oder Hettich Softclose und Push to Open
- Push to Open auch mit Lineradapter oder eingebohrt im Korpus möglich
- Verbindungsprinzipien gedübelt, geschraubt, Exzenter und Clamex konfigurierbar



Push to open  
Kreuzadapter



Push to open  
Lineradapter



Push to open  
Stift

## Griffe

Wir bieten: • Stangen-, Bügel-, Segmentbogen- und Sockelgriffe, Griffknöpfe, • Aufschraub- und Drehstangenschlösser, • Griffbohrungen D=5 mm, • Push to Open-Stifte + Kreuzmontageplatten und • hinterlegte Griffnuten (im Küchenbereich) in unterschiedlichen Farben und Materialien an.



Griffmulde



Bügelgriff



Stangengriff



Segmentbogensgriff



Sockelgriff



Griffknopf

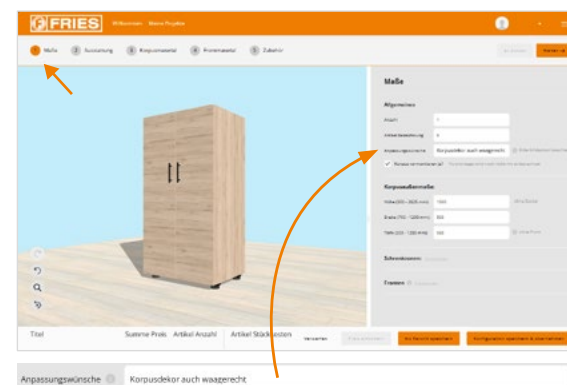
## Schubkästen

Dekorspan Schubkästen, Schubkästen mit Metallzargen, Dekorspanboden und -rückwand in verschiedenen Dekoren.

## Sonderwunsch

Nicht konfigurierbare Ausführungen seitens Material, Ausstattung, Beschlägen usw. können Sie gerne als Anpassungswunsch mit Ihrer Planung schicken. Alternativ senden Sie uns Ihre individuelle Konfigurationsanfrage (bitte den Anfragebogen von FRIES24.de verwenden) per E-Mail an [konfektion@fries24.de](mailto:konfektion@fries24.de). Den Anfragebogen finden Sie im FRIES24.de Downloadbereich und unter: [www.fries24.de/konfektion](http://www.fries24.de/konfektion)

Wir melden uns binnen einer Woche mit einem Angebot zurück.



Fertigmöbel?

Kein Problem!

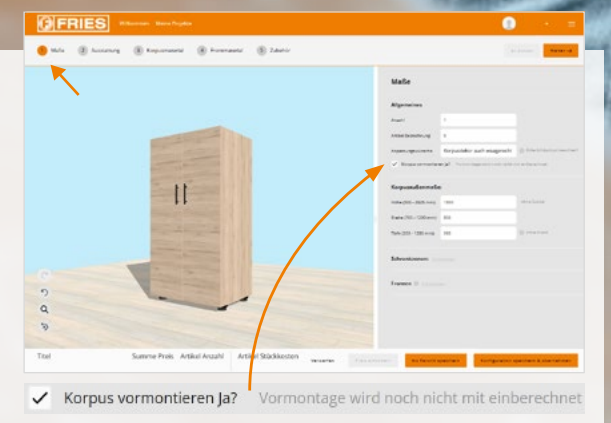


## Vormontage

Wie bieten eine vollständige Vormontage der bestellten Möbel an, sodass diese auf Palette bis zur Bordsteinkante geliefert werden können.



Wenn gewünscht, bei der Option „Korpus vormontieren Ja“ einen Haken setzen. Sie erhalten von uns ein angepasstes Angebot inkl. Vormontagekosten.





**Kiel**  
Edisonstraße 50  
24145 Kiel  
Fon 0431 | 54 66 0

**Ganzlin**  
Uwe-Johnson-Straße 2  
19395 Ganzlin  
Fon 038737 | 50 0

**Neubrandenburg**  
Gerstenstraße 2  
17034 Neubrandenburg  
Fon 0395 | 36 31 023 0

**Stendal**  
Langer Weg 5  
39576 Stendal  
Fon 03931 | 25 29 99 0

**Berlin-Adlershof**  
Rudower Chaussee 52  
12489 Berlin-Adlershof  
Fon 030 | 68 40 93 0

**Grimmen**  
Appelshofer Dorfstraße 26  
18507 Grimmen  
Fon 038326 | 61 90

**Potsdam**  
Wetzlarer Straße 56  
14482 Potsdam  
Fon 030 | 41 74 90 0

**Storkow**  
Neu Bostoner Straße 7  
15859 Storkow  
Fon 033678 | 64 10

**Berlin-Marzahn**  
Marzahner Chaussee 215  
12681 Berlin  
Fon 030 | 41 74 90 0

**Hamburg**  
Rondenbarg 11-17  
22525 Hamburg  
Fon 040 | 75 24 56 0

**Rostock**  
Rostocker Straße 36  
18069 Sievershagen  
Fon 0381 | 25 29 51 50

**Torgau**  
Nordstraße 4  
04860 Torgau  
Fon 03421 | 77 31 0

**Berlin-Reinickendorf**  
Waldstraße 16  
13403 Berlin  
Fon 030 | 41 74 90 0

**Lübeck**  
Hinter d. Kirschkatzen 7-11  
23560 Lübeck  
Fon 0451 | 30 09 62 0

**Schwerin**  
Eckdrift 101  
19061 Schwerin  
Fon 0385 | 61 73 48 0