



Garantie all-inclusive* Euer Plus an Leistung.

Rundum-Reparatur gratis.**

Schnell, gründlich und in den ersten drei Jahren absolut kostenlos. Wir ersetzen selbst Akkupacks und Ladegeräte sowie typische Verschleißteile wie Kohlebürsten, Kugellager oder Dichtungsringe.

Diebstahl ersetzt.

Gegen eine geringe Selbstbeteiligung ersetzen wir in den ersten drei Jahren euer Werkzeug nach einem Diebstahl durch ein brandneues Gerät. Damit ihr eure Arbeit so schnell wie möglich wieder aufnehmen können.

Originalteil garantiert.

Für mindestens zehn Jahre garantieren wir euch die Verfügbarkeit jedes Ersatzteiles. Und sollten wir es ausnahmsweise nicht auf Lager haben, erhaltet ihr kostenlos ein neues Werkzeug.



Schnell registrieren. Lange profitieren.

Nach der Registrierung eures neuen Festool Werkzeugs zur Garantie all-inclusive innerhalb von 30 Tagen nach dem Kauf ist es in den ersten drei Jahren rundum abgesichert. Die Registrierung des Festool Werkzeugs zur Garantie all-inclusive kann ausschließlich durch den Käufer selbst in MyFestool erfolgen. Bitte beachtet, dass der Händler die Registrierung nicht übernehmen kann. Nutzt dazu das Registrierungsformular in eurem MyFestool Konto oder registriert direkt über die Festool Work App.

Entdeckt alle Festool Apps – jetzt kostenfrei für Android und iOS heruntergeladen:



Mit der Work App stellt ihr eure vernetzten Festool Werkzeuge individuell auf eure Arbeitsbedingungen ein, könnt sie zur Garantie all-inclusive anmelden oder ihre Leistungsdaten jederzeit einsehen.



Mit der Order App könnt ihr Festool Werkzeug, passendes Zubehör oder Verbrauchsmaterial finden, eure digitale Einkaufsliste erstellen und bequem an euren Fachhändler senden.



Mit der How-to App habt ihr euren persönlichen Video Guide rund um euer Festool Werkzeug immer zur Hand.

* Garantie all-inclusive gilt für alle innerhalb von 30 Tagen nach Kauf registrierten Festool Werkzeuge. Es gelten die Festool Garantiebedingungen, einzusehen unter [festool.de/service](https://www.festool.de/service)
** „Rundum-Reparatur gratis“ gilt auch für Akkupacks und Ladegeräte, jedoch nicht für sonstiges Verbrauchsmaterial und Zubehör und selbst zerlegte Geräte, sowie Schäden durch unsachgemäßen Gebrauch, Verwendung von nicht originalen Teilen und bei kontinuierlich stark verschleißendem Gebrauch.

FESTOOL

Festool GmbH
Wertstraße 20
73240 Wendlingen

vertreten durch:
Festool Deutschland GmbH
Wertstraße 20
73240 Wendlingen

Telefon: +49 (0)70 24/804-24010
E-Mail: customerservice-de@festool.com

[festool.de](https://www.festool.de)

Pfleiderer Deutschland GmbH
Ingolstädter Str. 51
92318 Neumarkt

Tel.: +49 (0)91 81/28-480
E-Mail: info@pfleiderer.com

[pfleiderer.com](https://www.pfleiderer.com)

Änderungen und Irrtümer vorbehalten. Alle Abbildungen sind unverbindlich.
Erstellt für die Festool GmbH, 73240 Wendlingen, 09/2023



FESTOOL

Bearbeitungstipps für Dekorplatten.

Qualität und Ästhetik, die überzeugen.

Projekte gelingen erst dann wirklich gut, wenn das Ergebnis überzeugt. Bei der Bearbeitung von Dekorplatten, sorgt das Zusammenspiel von Pfleiderer Dekorplatten mit unseren hochwertigen Elektrowerkzeugen für beste Endergebnisse.

PFLEIDERER

Werkzeuge für höchste Ansprüche

Dekorplatten bearbeiten leicht gemacht.

Präzise und schnell mit den Produkten und Zubehör von Festool.

Akku-Tauchsäge TSC 55



Mich gibt's auch mit Kabel

- › Geballte Durchzugskraft und bis zu doppelt so schnellem Arbeitsfortschritt bei erhöhter Sägeblatt-Standzeit
- › Der bürstenlose EC-TEC Motor mit höchstem Wirkungsgrad sowie die Lithium-Ionen Akkus sorgen für maximale Schnittleistung und außergewöhnliche Langlebigkeit
- › Mit Staubfangbeutel oder Sauger mit Bluetooth® Einschaltautomatik nahezu staubfrei arbeiten

Vorritzer-Tauchsäge TSV 60



- › Der eingebaute Vorritzer lässt sich präzise einstellen und sichert in Kombination mit dem Vorritz-Sägeblatt dauerhaft beidseitig ausrissfreie Schnitte.
- › Egal ob auf der Baustelle oder in der Werkstatt, auch große Platten können exakt zugeschnitten werden.
- › Der innovative KickbackStop in der Vorritzer-Tauchsäge schützt euer Werkstück und minimiert die Verletzungsgefahr.

Diamant Trennsystem DSC-AG 125



- › Schneller, exakter Zuschnitt bis 23 mm Schnitttiefe in Kombination mit der Festool Führungsschiene.
- › Komfortabel und sicher führen durch den auf Rollen gelagerten Führungstisch.
- › Gesundheitsschonend und sauber arbeiten in Verbindung mit optimal abgestimmten Festool Absaugmobilen.

Akku-Pendelstichsäge CARVEX PSC 420



- › Schneller und werkzeugloser Wechsel von Tischen, Laufsohlen und Sägeblättern
- › Beidseitiger Ein- und Ausschalter, in jeder Griffposition erreichbar
- › Ergonomisch optimierte Bauform für höchste Schnittpower und perfektes Kurvenverhalten nahezu staubfrei arbeiten

Akku-Kompaktschrauber TXS 18



- › Mit dem integrierten LED-Licht kann auch in dunklen Ecken präzise gearbeitet werden – Dauerleuchten, Nachleuchten oder LED-Aus sind über das Stellrad steuerbar. Helligkeit und Dauer des Nachleuchtens sind zusätzlich über die Work App personalisierbar
- › Kompaktheit kombiniert mit Kompatibilität eines 18 V-Akkus. Dabei passen alle 18 Volt Lithium-Ionen Akkupacks auf den TXS 18 (außer Ergo-Akkupack)








Akku-Absaugmobil CLEANTEC CTC MIDI I




- › Drei Stufen zur Einstellung der Saugleistung
- › Manuelle Abreinigung: Für die Wiederherstellung der Saugkraft und maximale Füllung des Filtersacks
- › Mit vier Akkupacks und Schnellladegerät TCL 6 DUO in den meisten Akku-Anwendungen durchgängig arbeiten
- › Komfortabel und schnell: automatisches Einschalten des Saugers über den Bluetooth® Akkupack oder Fernbedienung.

Unsere Empfehlung für beste Arbeitsergebnisse.

Hier finden Sie die passenden Grundeinstellungen für die Verarbeitung von Pfeleiderer Dekorplatten mit Ihren Festool Produkten.

Dekorplatte	Beschreibung	Anwendungsempfehlung für unsere Festool Produkte							
		Tauchsägen TS 55 / TSC 55 / TS 60				Vorritzer-Tauchsäge TSV 60			
		Sägeblatt	Eintauchtiefe	Drehzahl	Anmerkung	Sägeblatt	Eintauchtiefe	Drehzahl	Anmerkung
 Duropal XTerior compact F (einseitige Lackierung; 8 mm)	Compact-Hochdruckschichtstoff für die Außenanwendung in flammhemmender Qualität gemäß EN 438-6:EDF / Intensiv-Dekore gemäß EN 438-6:EGF. Mit homogen schwarz gefärbtem Kern und einseitiger dekorativer Acryllack-Lackierung auf der Oberseite und rückseitiger dekorativer Melaminharzoberfläche.	TF 52	15 mm	6	kein Vorritzer notwendig				
 Duropal HPL Compact (weißer Kern; 12 mm)	Compact-Hochdruckschichtstoff in Standard-Qualität gemäß EN 438-9:BCS. Mit homogen weiß gefärbtem Kern und beidseitig dekorativer Melaminharzoberfläche.	TF 52	20 mm	6	kein Vorritzer notwendig, Kantenschliff mit Schleifmittel P 120				
 Duropal HPL Compact (schwarzer Kern; 12 mm)	Compact-Hochdruckschichtstoff in Standard-Qualität gemäß EN 438-4:CGS. Mit homogen schwarz gefärbtem Kern und beidseitig dekorativer Melaminharzoberfläche.	TF 52	20 mm	6	kein Vorritzer notwendig, Kantenschliff mit Schleifmittel P 120				
 PrimeBoard XTreme Matt/SuperMatt P2 (19 mm)	Melaminbeschichtete Holzspanplatte mit hochwertiger und innovativer Mehrschicht-Lackierung bestehend aus UV-härtenden Acryllacken.	TF 52	26 mm	6	kein Vorritzer notwendig, Kantenschliff mit Schleifmittel P 120				
 Duropal Verbundelement XTreme P2 (20,6 mm)	Verbundelement aus einer Holzspanplatte Typ P2 nach EN 312, beidseitig belegt mit Duropal XTreme, einem attraktiven Supermatt-Oberflächenmaterial mit Anti-Fingerprint-Effekt.					TF 52	32 mm	6	Exakte Einstellung des Vorritzers empfohlen, ggf. Kanten brechen mit Schleifmittel P 240
 Duropal Verbundelement XTreme plus P2 (20,6 mm)	Verbundelement aus einer Holzspanplatte Typ P2 nach EN 312, beidseitig belegt mit Duropal XTreme plus, einem attraktiven Supermatt-Oberflächenmaterial mit Anti-Fingerprint-Effekt, welches ideal für horizontal, stark beanspruchte Flächen geeignet ist.					TF 52 und Z 42 WZD	50 mm	6	perfekte Industriequalität dank Vorritzer
 Duropal flameprotect compact (12 mm)	Nicht brennbare Brandschutzplatte in Anlehnung an EN 438-4 aus primär mineralischen Bestandteilen, mit homogen weiß gefärbtem Kern und beidseitig dekorativer Melaminharzoberfläche.					Z 4 DIA F	20 mm	1	leicht wellige Schnittfläche, bekannten dennoch möglich

DSC-AG 125				Pendelstichsäge PSC 420				Bohren / Schrauben	
Sägeblatt	Eintauchtiefe	Drehzahl	Anmerkung	Sägeblatt	Hub	Drehzahl	Anmerkung		
				HM 90/3,3	3	6	von unten sägen	Alle Festool-Akkuboehrschrauber sind zur Verarbeitung geeignet. Keine besonderen Einstellungen notwendig. Unsere Empfehlung zur Verschraubung von Fassadenplatten:  Der FX-Tiefenanschlag (Bestell-Nr. 769126) verschraubt die Schraube in exakter Tiefe wiederholgenau ein, damit die Platte „Spiel“ auf der Unterkonstruktion (0,3 mm) hat.	
				HM 90/3,3	3	6	von unten sägen		
				HM 90/3,3	0-3	6	von unten sägen		
				S 75/2,8	0-3	6	mit Splitterschutz von oben sägen		
				S 75/2,8	3	6	mit Splitterschutz von oben sägen		
TL D 125 Premium 1,8 mm	20 mm	6	Alternative zur Tauchsäge, sehr gute Schnitte nach Vorritzen (2 mm tief), Alternativ: Schnittfläche mit Klebenband abkleben.						