

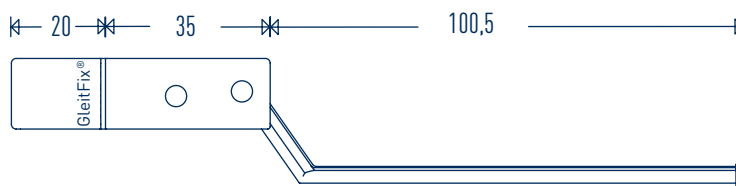
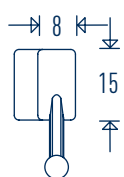
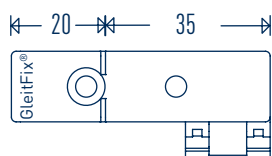
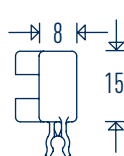
GleitFix® GF

TECHNISCHES DATENBLATT



SIHGA® objektpack®		Dimension GleitFix® GF	Dielenstärke mind.	durchschnittliche Menge / m ² *
Art. Nr.	VE	Type	[mm]	Stück
34419	150	GF 17	19	16
34449	150	GF 22	24	16
34479	150	GF 28	30	16
34519	150	GF 17 CS	19	16
34549	150	GF 22 CS	24	16
34579	150	GF 28 CS	30	16

* unter Annahme von:
 Achsabstand Unterkonstruktion = 0,5 m und Dielenbreite = 12 cm
 Mengenermittlung = m² : Abstand Unterkonstruktion [m] : (Breite Terrassendiele [m] +
 Fuge [m])



BohrFix® FB
 Ø 4,2 x 17/22/28



DETAILS

- befestigt Dielen nicht sichtbar und Dielen bleiben an allen sichtbaren Flächen unbeschädigt
- ein System für Dielenbreiten von 90 bis 150 mm
- Auswahl von drei Schraubenlängen
- variabel einstellbare Sichtfuge (0 - 15 mm)

