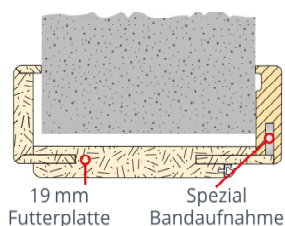
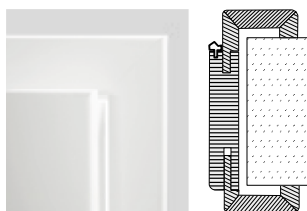



LIMFJORD® Zarge
CPL Weißlack ähnlich RAL 9016
NEU
EXKLUSIV
BEI FRIES


**Unsere LIMFJORD® Zarge –
Die montagefreundliche Wohnraumzarge**

Beim Einbau von Zimmertüren ist für die Montage von herkömmlichen Zargen meist ein zusätzliches Stemmen am Mauerwerk nötig – Die LIMFJORD® Zarge wurde speziell dafür entwickelt, diesen Mehraufwand zu vermeiden und die Montage deutlich zu erleichtern. Durch eine innovative Bandaufnahme, die direkt in die Falzbekleidung integriert ist, sowie die reduzierte Futterplatte entfällt in vielen Fällen das aufwendige Stemmen.

Das Ergebnis ist eine **montagefreundliche Zarge**, die Zeit spart, Kosten reduziert und eine saubere Verarbeitung ermöglicht – ideal für den effizienten Einsatz auf der Baustelle.


Schnelle und saubere Montage

- ✓ Die Spezial-Bandaufnahme in der Falzbekleidung schafft mehr Platz für die Montage
- ✓ Die Falzbekleidung aus MDF erhöht das Stehvermögen und vermindert damit, dass sich die Zarge windet
- ✓ Eine zusätzliche Schwalbenverbindung sorgt neben dem Excenter für eine passgenaue und saubere Gehrungsverbindung
- ✓ Fertigung auch mit VX-Bandaufnahmen und verstärkten Schließblechen möglich.



Schwalbenverbindung



Bekleidung 60 mm abgerundet



Spezialbandaufnahme