



Kollektion: **Barista** Teppichboden

Artikel: **ESPRESSO**

TECHNISCHE DATEN	Eigenschaften	Norm	Maß- einheit	
	Lieferbreite		cm	400 + 500
	Polmaterial/ Ausrüstung			100% PP
	Herstellungsart			5/32" Schlinge
	Rückenkonstruktion			Textilrücken
	Poleinsatzgewicht		gr/m ²	650
	Gesamtgewicht		gr/m ²	ca. 1.887
	Polschichtdicke		mm	ca. 4,5
	Gesamtdicke		mm	ca. 6,0
	Noppenzahl		pro m ²	ca. 118.800
	Beanspruchungsklasse			
	Komfortklasse			
	Zusatzeignungen			
	Brandverhalten	EN 13501-1		Cfl-s1
	Wärmedurchlasswiderstand	ISO 8302	m ² K/W	0,13
	Lichtechtheit	105-B02		5 bis 8

EN 14041
11






www.blauer-engel.de/uz128

Reaction to fire:
Cfl-s1 verlijmd

Slip resistance:
DS
AB

DOP: 1058-129257

Textile Floorcovering
EN1307



Die Daten entsprechen dem aktuellen Stand der Technik. Änderungen, die dem technischen Fortschritt und einer Qualitätsverbesserung dienen, behalten wir uns vor.